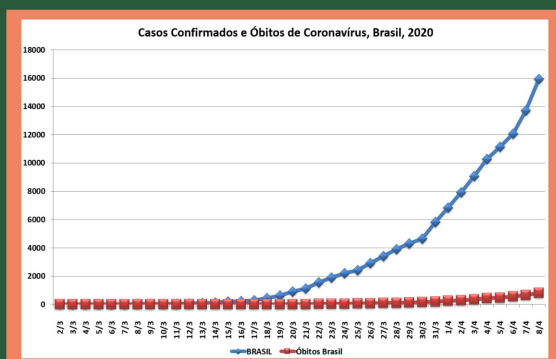
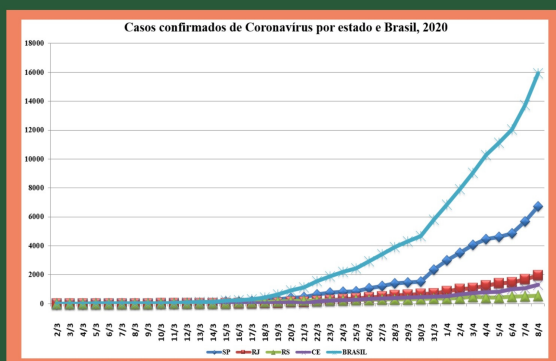


CORONAVÍRUS

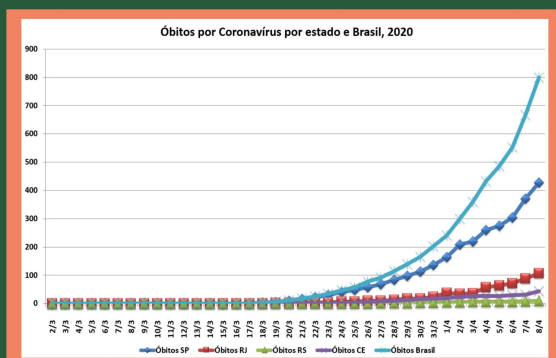
BOLETIM #10 COVID-19

O gráfico abaixo mostra o monitoramento de casos confirmados nos Estados do Ceará, Rio de Janeiro, Rio Grande do Sul e São Paulo, além do Brasil como um todo, desde o dia 02 de março de 2020, quando foram confirmados os primeiros casos de COVID-19 no Brasil, até o dia 08 de abril de 2020. Clique no link para visualizar os gráficos.



No Gráfico acima, observa-se o número de casos confirmados e óbitos no Brasil, entre 02 de março e 08 de abril de 2020.

Abaixo, podem ser visualizados os óbitos por Coronavírus por estado e no Brasil entre os dias 02 de março e 08 de abril de 2020.



Fonte: Diretoria de Planejamento & Informação em Saúde

